


YOUR STYLE. YOUR FLOOR.



Live Natural
Live Satin
Live Mat
Live Pure

RENGØRING OG VEDLIGEHOLD

af BOEN trægulve

INDHOLD

04 LIVE NATURAL OLIE

08 LIVE MAT LAK

06 LIVE SATIN LAK

10 LIVE PURE LAK

Du finder yderligere information på:
boen.dk

RENGØRING OG VEDLIGEHOLD AF BOEN PARKET

Til lykke! Du har valgt et BOEN trægulv og dermed en førsteklasses, fagmæssig udførelse i ordets bedste forstand.

VÆR GOD VED DIT TRÆGULV

Det betaler sig altid. Høj-kvalitets gulve – uanset om overfladen er lak eller olie – er beskyttet mod støv og snavs og er lette at holde vedlige. Men et parketgulv udsættes naturligvis i større eller mindre grad for slitage. Der kan også over tid opstå små, overfladiske skader på træet eller i overfladebehandlingen. Derfor anbefaler vi præventive tiltag og regelmæssigt vedligehold.

For at undgå unødvendige ridser bør du bruge filt-dupper under alle møbler – specielt borde og stole. Er der tale om stole med hjul, anbefaler vi brug af passende underlag, f.eks. køreunderlag af hård plastik. Der bør lægges måtter og løbere i indgangspartiet; snavs og sand virker ligesom sandpapir. I områder med stor trafik bør der anvendes store måtter og eventuelt riste.

03

SÅDAN HOLDER DU GULVET SMUKT

1: Snavset skal holde sig på måtten

Brug dørmåtter ved indgangen – og sæt helst skoene i entreen.

2: Undgå ridser og skrammer

Filt-dupper under borde og stole modvirker ridser.

3: Hold gulvet rent

Støvsug regelmæssigt. Sørg for at tørre vand og anden væske op med det samme, så fugten ikke trænger ned i træet.

PARKET OG INDENDØRS KLIMA

Træ er fra naturens side et hygroskopisk materiale, som optager og afgiver fugtighed til omgivelserne. Træværkets fugtighedsgrad varierer således med rummets temperatur og fugtighed. I beboelse varierer temperaturen normalt mellem 18 og 28 grader C og den relative fugtighed mellem 30% og 65%. To- og trelags parket fra BOEN er ideelt til disse klimatiske forhold. Hvad angår brede planker fra BOEN anbefaler vi dog, at fugtigheden holdes mellem 40% og 60% ved disse temperaturer. Årstidsbestemte variationer i den indendørs, relative fugtighed medfører, at parket – som alle andre træprodukter – kan slå sig. Hvis det indendørs fugtighedsniveau er for lavt i vintermånederne påvirker det ikke bare det personlige velbefindende; parketten kan slå sig, og der kan opstå sprækker i samlingerne. I så fald anbefaler vi, at du installerer en befugter.

GULVVARME

Parket og gulvvarme – kan man det? Erfaringen siger os, at det kan man, og det kan faktisk have sine fordele. Klimaet i rum med gulvvarme holder sig generelt mere stabilt end i rum med radiatorer. Træ har høj varmeledningsevne, så gulvvarme er også økonomisk en god løsning. Men bemærk, at parket af bøg og ahorn klarer gulvvarmen dårligere end f.eks. eg; der opstår større sprækker mellem brædderne.

LIVE NATURAL OLIE

Olierede gulve fra BOEN er fra fabrikken behandlet to gange med olie. Parketten er mættet, og du har et godt udgangspunkt for vedligeholdet af overfladen. Dette foregår med olie (BOEN Natural Oil) og med BOEN Oil Freshen Up. Microfiberklude må IKKE anvendes på olierede gulve!!

GODT BEGYNDT...


Når du har installeret dit nye, olierede gulv, skal du påføre et tyndt lag BOEN Oil Freshen Up, før møblering. Dette er en light olie til olieret gulv, som er super-enkel i anvendelse: Påfør væsken med en luv-fri klud i bræddernes længderetning. Dosering: 1 kapsel er nok til ca. 4 m².

Du kan gå på gulvet igen efter ca. 3 timer. Hvis du ønsker et blankt gulv kan du polere efterfølgende.

Alternativt kan du påføre det nylagte gulv et tyndt lag BOEN Natural Oil, og så give gulvet Oil Freshen Up efter et par måneder. Live Natural Oil er enkel at bruge og består af forskellige vegetabiliske olier. Til farvede gulve anvendes klar olie.

RENGØRING

Brug støvsuger eller tør moppe til dagligdags rengøring. Hvis du skal vaske gulvet, doseres tre kapsler BOEN Floor Soap til 5 liter vand. Sørg for at vride kluden eller moppen godt, før du vasker gulvet over. Hvis gulvet er mere beskidt, kan du øge dosering af sæbe op til 2 kapsler per liter.



INTENSIV RENGØRING, RENOVERING OG FJERNELSE AF PLETTER

Til intensiv vask af meget beskidte gulve doseres helt op til 1 liter BOEN Floor Soap til 1 liter vand, men så må du bagefter fjerne sæberester med en klud eller moppe, som er vredet i rent vand. Når gulvet er helt tørt, skal du oliere det. Olien påføres med klud, børste eller pensel i bræddernes længderetning, men begynd i hjørner, under ovne osv., og da kan du med fordel bruge en klud. Dosering: 1 liter olie er som regel nok til 30 m², men er der tale om decideret renovering af et nedslidt gulv, må du beregne ca. det dobbelte og påføre olien af to omgange. Genstridige pletter og ridser fikser du med BOENs reparations sæt.

OMRÅDER MED STØRRE TRAFIK

Et olieret gulv i f.eks. et indkøbscenter, en lufthavn eller en hotel-aula bliver naturligt nok udsat for megen trafik og slitage. Det er ekstra vigtigt at holde et sådant gulv mættet med olie, så vedligeholdet begynder allerede, når gulvet er nylagt. Før gulvet tages i brug anbefaler vi, at gulvet får et strøg BOEN Natural Oil, og særligt udsatte arealer bør herefter olieres minimum to gange om året. Beregn ca. 1 liter olie per 20 m².

VEDLIGEHOLD

Påfør jævnlige BOEN Oil Freshen Up – særligt på områder med større trafik og dermed slitage; der dannes ikke skjolder, selvom du kun olierer et par kvadratmeter. Oliebehandlingen beskytter den olierede overflade og udbedrer småskader. Dosér 1 kapsel til 4 m², påføres med klud (ikke microfiberklud) eller børste/pensel i bræddernes længderetning og tørrer i løbet af nogen få timer. Du kan med fordel påføre BOEN Oil Freshen Up adskillige gange om året på områderne med mest trafik – foran indgangsdøren, køkkenvasken eller din yndlingsstol. Andre steder, som i soveværelset, behøver du kun at oliere gulvet en gang om året.

Vigtigt: Hvis du ser, at gulvet eller et område af gulvet ser tørt og slidt ud, skal du oliere gulvet med BOEN Natural Oil så snart du har tid. Det er vigtigt at holde overfladen intakt, og du kan med fordel inspicere gulvet med jævne mellemrum.

LIVE SATIN LAK

Denne utroligt slidstærke, silkematte lak påføres i syv lag på vores fabrik, og den afsluttende top-lak er ekstremt modstandsdygtig over for ridser. Et lakkeret gulv fra BOEN kræver normalt kun et minimum af vedligehold.

RENGØRING

Daglig rengøring udføres med tør moppe eller støvsuger. Hvis du skal vaske gulvet, bruger du 25 ml (5 kapsler) BOEN Cleaner i 5 liter vand. Sørg for at vride kluden ordentligt. Hvis gulvet er meget beskidt, kan du fordoble doseringen til 50 ml (10 kapsler) til 5 liter vand. Microfiberklude må ikke anvendes til dette formål.

VEDLIGEHOLD

Et synlig slidt gulv bør få en grundig overfladebehandling. Efter først at have vasket gulvet grundigt har du to muligheder: Du kan påføre BOEN Refresher (skal bare smøres på og hærde nogen timer) eller du kan slibe og lakkere gulvet (særlig hvis lakken er skadet eller nedslidt). I private hjem er det tilstrækkeligt at påføre BOEN Refresher på de mest trafikerede steder en gang om året.

PLETFJERNING

- > Misfarvning fra vin, frugt, bær, juice, fløde, sodavand, øl, kaffe, te mv. fjernes bedst med BOEN Cleaner (og knofedt).
- > Stammer misfarvningen fra skosvæerte, gummisåler, tjære, asfalt, olie, fedt eller chokolade, fjernes den bedst med et stærk terpentin. Tør efter med vand for at fjerne terpentinrester.
- > Blæk fra printere, kuglepen eller farvebånd samt læbestift fjernes bedst med husholdningssprit.
- > Pletter fra blod fjernes med koldt vand.

OMRÅDER MED STØRRE TRAFIK

På offentlige steder med stor trafik (restauranter, hotelaular, butikcentre, offentlige kontorer osv.) kan du med fordel påføre BOEN Refresher op til en gang om måneden – afhængig af slitage. Hold øje med gulvets overflade – sammen med rengøringsansvarlige – og sæt dette i system. Hvis parkettens lakoverflade nedslides, må gulvet slibes og lakkeres.



LIVE MAT LAK

Syv lag lak med lav glansgrad får gulvet til at se ud, som om det er olieret. Men fordi gulvet er lakkeret, kan du se frem til et yderst begrænset vedligehold, og Live Mat lak er lige så slidstærk og modstandsdygtig over for ridser, som Live Satin lak.

RENGØRING

Daglig rengøring udføres med tør moppe eller støvsuger. Hvis du skal vaske gulvet, bruger du 25 ml (5 kapsler) BOEN Cleaner i 5 liter vand. Sørg for at vride kluden ordentligt. Hvis gulvet er meget beskidt, kan du fordoble doseringen til 50 ml (10 kapsler) til 5 liter vand. Microfiberklude må ikke anvendes til dette formål.

VEDLIGEHOLD

Hvis du lægger en parket med Live Mat overflade på et køkken, er det vores anbefaling, at du jævnligt giver gulvet et strøg BOEN Polish Mat som en ekstra beskyttelse.

Et synlig slidt gulv bør få en grundig overfladebehandling. Efter først at have vasket gulvet grundigt har du to muligheder: Du kan påføre BOEN Polish Mat (skal bare smøres på og hærde nogen timer) eller du kan slibe og lakkere gulvet (særlig hvis lakken er skadet eller nedslidt).

PLETFJERNING

- > Misfarvning fra vin, frugt, bær, juice, fløde, sodavand, øl, kaffe, te mv. fjernes bedst med BOEN Cleaner (og knofedt).
- > Stammer misfarvningen fra skosvæerte, gummisåler, tjære, asfalt, olie, fedt eller chokolade, fjernes den bedst med et stærk terpentin. Tør efter med vand for at fjerne terpentinrester.
- > Blæk fra printere, kuglepen eller farvebånd samt læbestift fjernes bedst med et husholdningssprit.
- > Pletter fra blod fjernes med koldt vand.

OMRÅDER MED STØRRE TRAFIK

Parket med Live Mat lak, som ligger på steder med stor trafik (offentlige kontorer, hoteller, restauranter osv.) kan med fordel behandles med BOEN Polish Mat flere gange i året. Inspicér jævnligt gulvet og læg en plan for vedligeholdet sammen med rengøringsansvarlige.



LIVE PURE LAK

Tænk dig, at man forsejler et træprodukt med lak, uden at det overhovedet kan ses. Træværket ser fuldstændig ubehandlet ud – lyst og naturligt – samtidig med at overfladen er særdeles modstandsdygtig. Sådan virker BOEN Live Pure.

DEN GODE NYHED

BOEN Live Pure er det nye inden for overfladebehandling af trægulv – en helt ny lakkerings-teknologi som kombinerer det naturlige look med ekstrem slidstyrke og modstandsdygtighed overfor støv, snavs og pletter. Oven i købet giver Live Pure bedre beskyttelse mod UV-lys end andre overflader. Så når du har lagt dit Live Pure-gulv, behøver du ikke tænke mere på vedligehold.

RENGØRING


Daglig rengøring udføres med tør moppe eller støvsuger. Hvis du skal vaske gulvet, bruger du 25 ml (5 kapsler) BOEN Cleaner i 5 liter vand. Sørg for at vride kluden ordentligt. Hvis gulvet er meget beskidt, kan du fordoble doseringen til 50 ml (10 kapsler) til 5 liter vand. Microfibreklude må ikke anvendes til dette formål.

PLETFJERNING

- > Misfarvning fra vin, frugt, bær, juice, fløde, sodavand, øl, kaffe, te mv. fjernes bedst med BOEN Cleaner (og knofedt).
- > Stammer misfarvningen fra skosvæerte, gummisåler, tjære, asfalt, olie, fedt eller chokolade, fjernes den bedst med et stærk terpentin. Tør efter med vand for at fjerne terpentinrester.
- > Blæk fra printere, kuglepen eller farvebånd samt læbestift fjernes bedst med et husholdningssprit.
- > Pletter fra blod fjernes med koldt vand.

OMRÅDER MED STØRRE TRAFIK

På offentlige kontorer, hoteller, restauranter osv må gulvet vaskes oftere, og flere gange om året må man tage den store skrubbe frem og vaske ekstra grundigt. Hvis lakken er nedslidt må du slibe og lakkere gulvet.



	ALLERFØRST	RENGØRING	
		DAGLIG RENGØRING	VASK
LIVE SATIN		Tør moppe/støvsugning	BOEN Cleaner 1 : 200
LIVE MAT		Tør moppe/støvsugning	BOEN Cleaner 1 : 200
LIVE PURE		Tør moppe/støvsugning	BOEN Cleaner 1 : 200
LIVE NATURAL	Oliebehandling Oil Freshen Up	Tør moppe/støvsugning	Floor Soap 1 : 200

Yderligere brugsanvisning fremgår af produkternes etiketter.

VEDLIGEHOOLD			
MINIMAL SLITAGE f.eks. soveværelse og stue	MEDIUM SLITAGE f.eks. gangareal og kontor	RENGØRING OG VEDLIGEHOOLD VED SÆRLIGT BEHOV	STOR SLITAGE f.eks. restaurant, indkøbscenter og hotel
BOEN Refresher 1 gang om året	BOEN Refresher 2 gange om året	Polish Remover + Refresher	Brug BOEN Refresher på ugentlig basis. Slib og lakkér efter behov
BOEN Polish Mat 1 gang om året	BOEN Polish Mat 2 gange om året	Polish Remover + Polish Mat	Brug BOEN Polish Mat på ugentlig basis. Slib og lakkér efter behov
Ikke behov	Ikke behov	Ikke behov	Ikke behov
Oil Freshen Up 1 gang om året	Oil Freshen Up op til 1 gang i måneden	Floor Soap max. 1:1 Grundig oliering med BOEN Natural Oil*	Intensiv vask og grundig oliering med Natural Oil 1-2 gange årligt

* Hvis gulvet er pigmenteret eller bejdset, må du gå frem med forsigtighed, så du ikke fjerner farven.

YOUR STYLE. YOUR FLOOR.



112061 MB008K

boen.dk